

FÖLDMŰVELÉSÜGYI
MINISZTERIUM

TTIP tárgyalások

Dr. Andréka Tamás

főosztályvezető

Földművelésügyi Minisztérium

2016. november 15.

A Transzatlanti Kereskedelmi és Beruházási Partnerség (*Transatlantic Trade and Investment Partnership –TTIP*)

- 2013. júliusában indultak a tárgyalások
 - Célja a felek közti kereskedelem és beruházások útjában álló akadályok (pl. vámok, szükségtelen szabályozások) jelentős részének lebontása
 - A két fél GDP-je a világ GDP-jének közel 50%-át adja
 - Befektetések összértéke 3 ezer milliárd euró
 - Világkereskedelmi részesedés: az áruforgalom 30%-a, a szolgáltatáskereskedelem 40%-a
 - Napi szinten az áru- és szolgáltatásforgalom 2,7mrd euró
 - Bár az EU és az USA közötti kereskedelemben az agrártermékek részesedése csupán **5-6 százalék**, az ezekkel kapcsolatos egyeztetéseket és tárgyalásokat kiemelt közfigyelem övezi.
-



Miért kell(ett) a TTIP? (kiváltó tényezők)

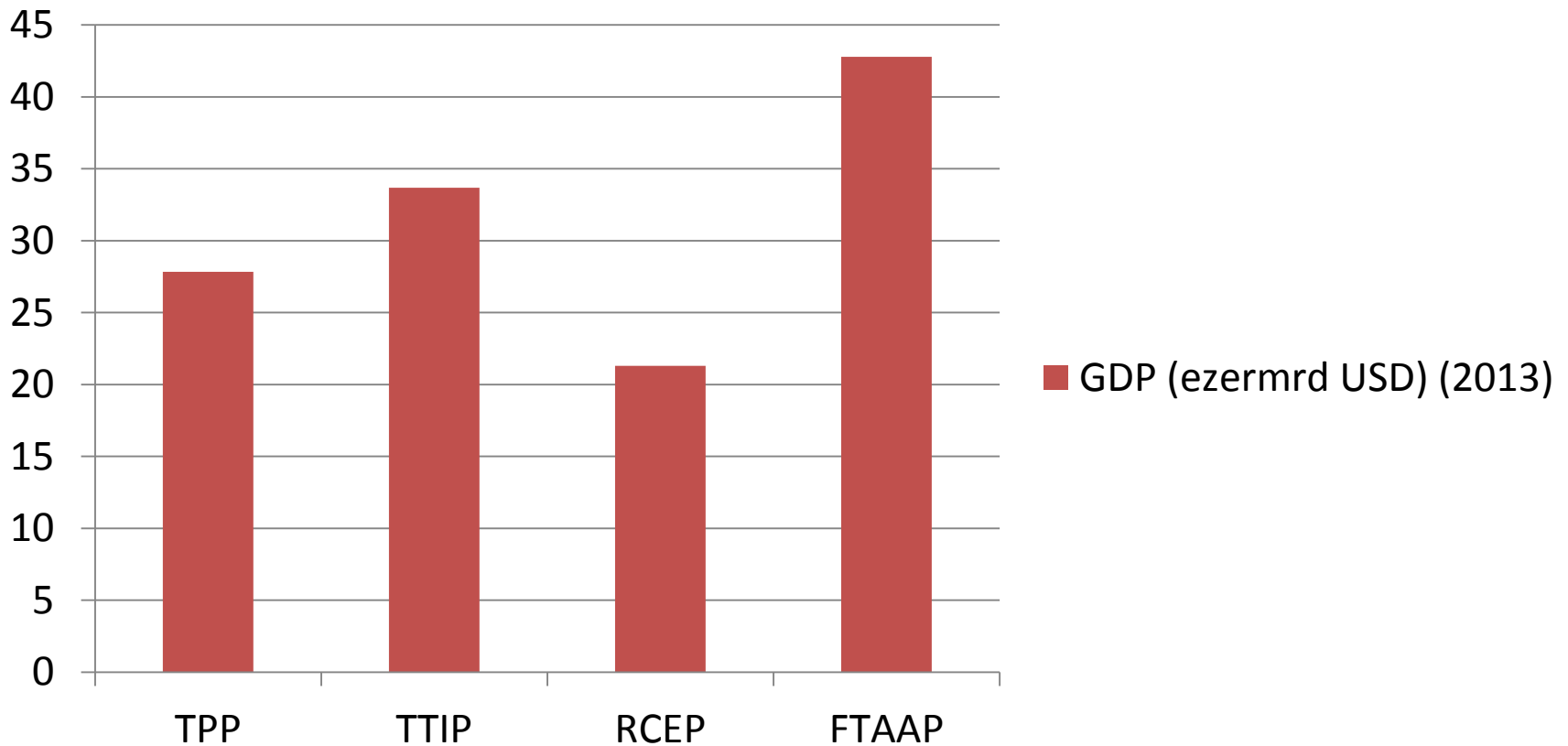
- A Kereskedelmi Világszervezet (WTO) 2001 óta zajló sikertelen Doha Forduló tárgyalásai
 - A 2008. évi gazdasági válság
 - Megnövekedett számú szabadkereskedelmi tárgyalások és megállapodások (regionális és bilaterális szinteken)
-

A nagyobb kereskedelmi tárgyalások részes feleinek főbb adatai

	Résztvevő országok	Adatok	
TPP	USA, Japán, Vietnam, Malajzia, Szingapúr, Brunei, Kanada, Ausztrália, Új-Zéland, Chile, Mexikó, Peru A tárgyalásokat 2015. október 5-én lezárták.	Terület (millió km ²):	32,87
		Népesség (millió):	805,01
		GDP (2013, ezermilliárd USD):	27,83
RCEP	ASEAN országok + Ausztrália, Kína, India, Japán, Korea, Új-Zéland Tárgyalások folyamatban.	Terület (millió km ²):	25,85
		Népesség (millió):	3431,58
		GDP (2013, ezermilliárd USD):	21,29
FTAAP	Ausztrália, Brunei, Kanada, Indonézia, Japán, Korea, Malajzia, Új-Zéland, Fülöp-szigetek, Szingapúr, Thaiföld, USA, Tajvan, Hongkong, Kína, Mexikó, Pápua Új-Guinea, Chile, Peru, Oroszország, Vietnam Tárgyalások folyamatban.	Terület (millió km ²):	62,88
		Népesség (millió):	2818,25
		GDP (2013, ezermilliárd USD):	42,79
Eurázsiai Gazdasági Unió	Oroszország, Belorusz, Kazahsztán, Örményország, Kirgizisztán Létrejött, bővül. (Tadzsikisztán, Üzbegisztán)	Terület (millió km ²):	20,26
		Népesség (millió):	178,69
		GDP (2013, ezermilliárd USD):	2,45
TTIP	EU, USA Tárgyalások folyamatban.	Terület (millió km ²):	14,15
		Népesség (millió):	830,33
		GDP (2013, ezermilliárd USD):	33,67

Folyamatban levő nagyobb tárgyalások

GDP (ezer mrd USD) (2013)






FÖLDMŰVELÉSÜGYI
MINISZTERIUM

WHAT IS

TPP

TRANS PACIFIC PARTNERSHIP

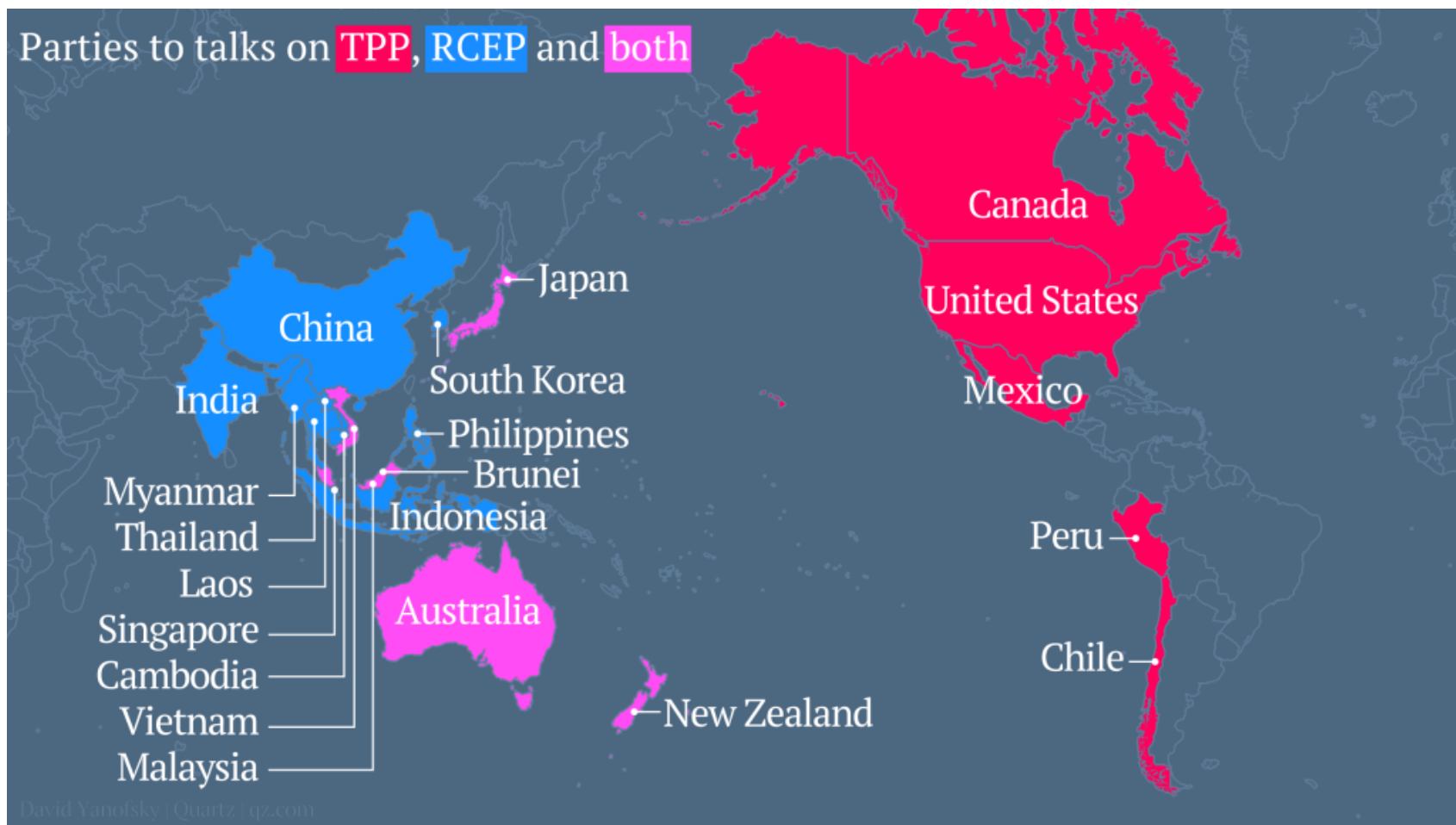


The TPP agreement is a **POWERFUL TRADE AGREEMENT** that is being **SECRETLY NEGOTIATED** between 9 countries: United States, Australia, Peru, Malaysia, Vietnam, New Zealand, Chile, Singapore, and Brunei. Mexico, Canada, & Japan are in the process of joining it.

The United States is **PUSHING SOPA AND ACTA-LIKE POLICIES ONTO TO THE REST OF THE WORLD**, forcing them to sacrifice free speech and privacy in exchange for access to commodity markets (like tobacco and textiles).

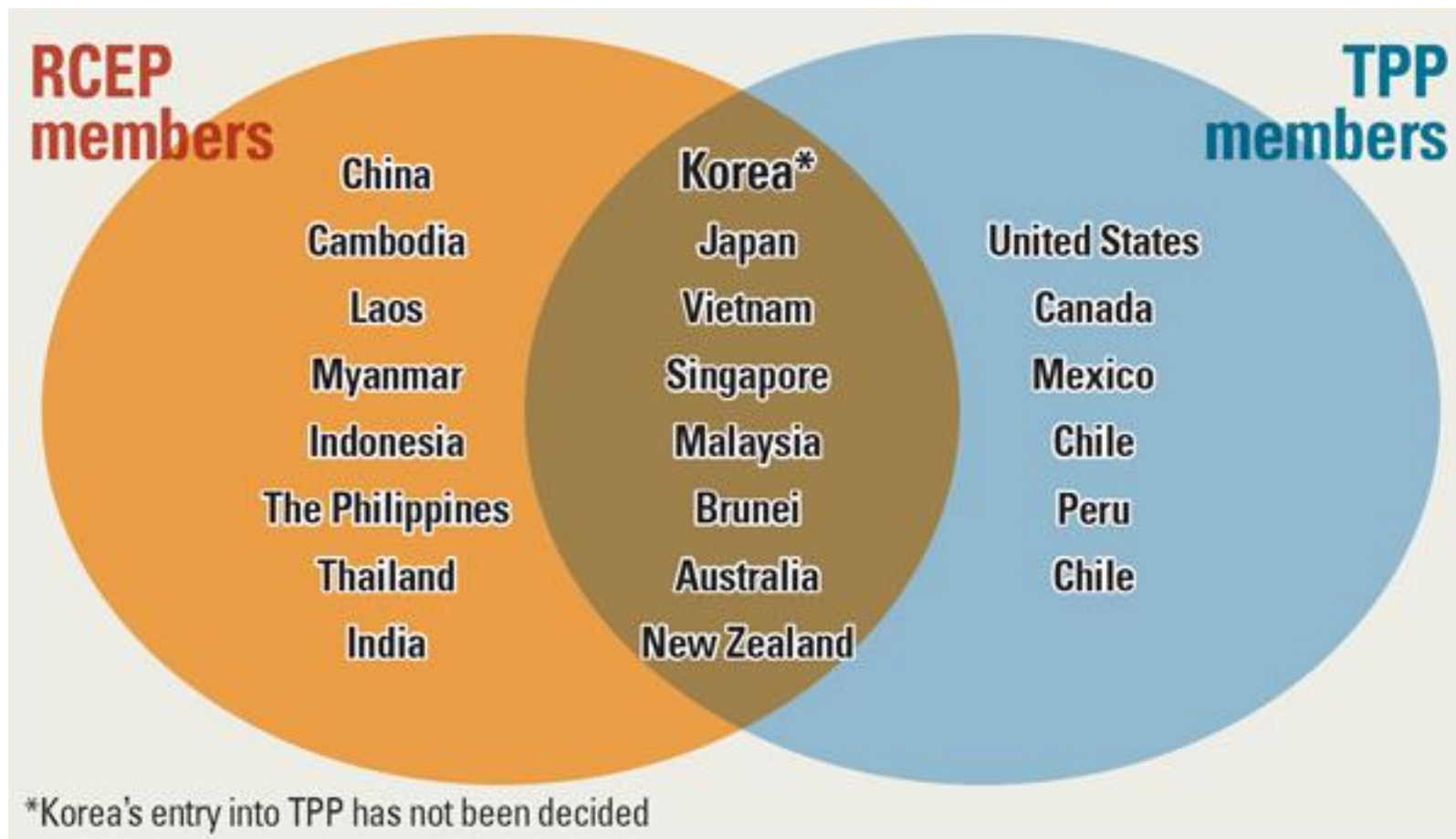


Regionális Átfogó Gazdasági Társulás (RCEP) és Csendes-óceáni Partnerség





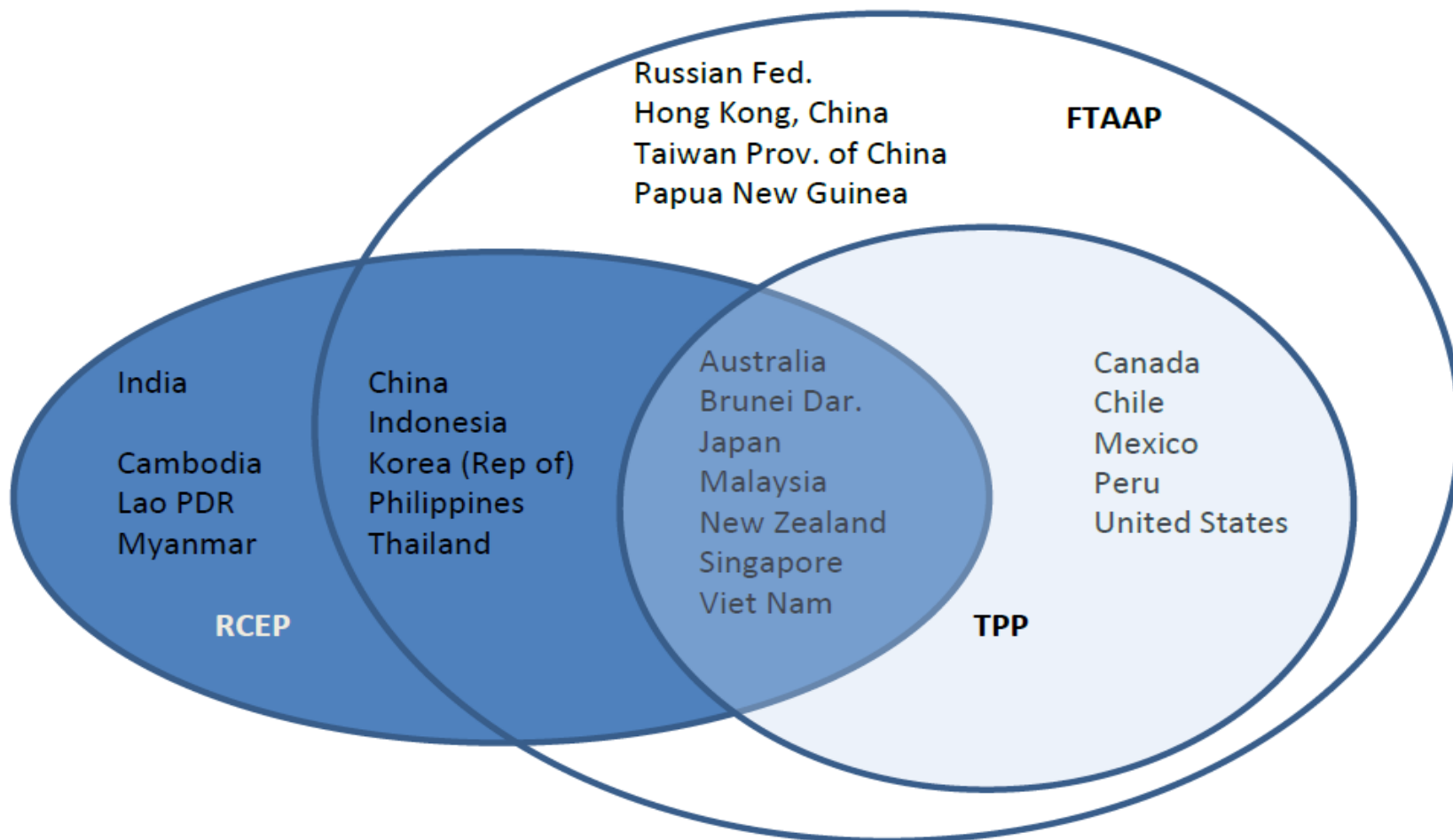
Regionális Átfogó Gazdasági Társulás (*RCEP*) és Csendes-óceáni Partnerség





FÖLDMŰVELÉSÜGYI
MINISZTERIUM

Csendes-óceáni Szabadkereskedelmi Térséggel (FTAAP), Csendes-óceáni Partnerség (TTP) és Regionális Átfogó Gazdasági Társulás (RCEP)

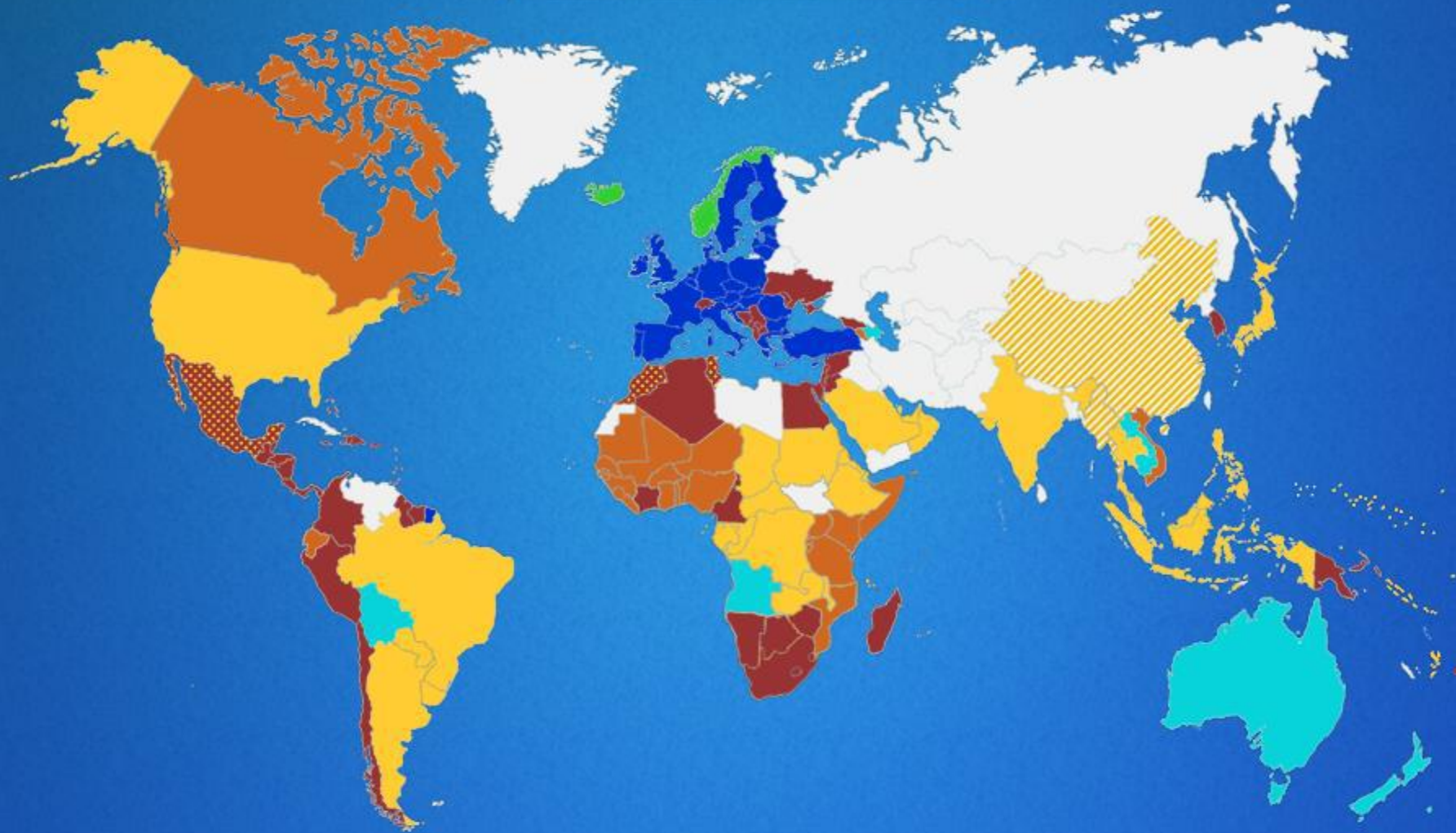


Az EU fontosabb szabadkereskedelmi megállapodásai

Országok	Kezdés	Jelenlegi státusz és várható lépések
USA	2013. július	11. forduló 2015. okt 18-23. A felek a lezárást 2016-ra tervezik
Kanada	2009 április	Lezárás 2014. szeptember 26.
ASEAN - Association of Southeast Asian Nations Singapur, Vietnam, Thaiföld, Japán, Burma, Fülöp szigetek, Indonézia, Brunei, Laosz, Kambodzsa	2007. július	Az EU bilaterális formában tárgyal az ASEAN országokkal
Singapur		2014-ben lezárták a tárgyalásokat
Vietnam	2012	folyamatban
Thaiföld	2013	folyamatban
Japán	2012. november	12. forduló 2015. szeptember Tokió
Marokkó	2000. március	folyamatban
Tunézia	1995	2015. október 13-án megegyeztek a DCFTA tárgyalások elindításában
ANDEAN community – Columbia, Ecuador, Peru, Bolívia	2010	2014-ben lezárták a tárgyalásokat
MERCOSUR –Argentína, Paraguay, Uruguay, Brazília, Venezuela, Bolívia ?Chile, Columbia, Equador, Peru	1999 (újrakezedések: 2004, 2014)	folyamatban vámajánlatcsere 2016 május
Deep and Comprehensive Free Trade Area – Georgia, Moldova, Ukrajna	2011	Társulási megállapodás aláírása 2014. június
SADC EPA - Southern African Development Community - Botswana, Lesotho, Mozambique and Swaziland, South Africa		2014-ben lezárták a tárgyalásokat
EAC – East African Communities (Kenya, Uganda, Tanzánia...)	2005	2014-ben lezárták a tárgyalásokat
Ausztrália	-	Bejelentették, hogy megkezdték a bilaterális megállapodás lehetőségeinek feltárását
Új-Zéland		

THE STATE OF EU TRADE

NOVEMBER 2016



■ EU & Customs union (Andorra, Monaco, San Marino, Turkey)

■ European Economic Area (Norway, Iceland, Liechtenstein)

■ Preferential trade agreement being negotiated

■ Potential for free trade partnership

■ Stand-alone investment agreement being negotiated



TTIP/TPP tárgyalások közös jellemzői

- Modern, ambiciózus (szellemi tulajdon, fenntartható fejlődés szabályok/szabványok kölcsönös elismerése)
 - Mindkettőben partner az USA
 - A tárgyalások egymásra kölcsönösen hatnak
 - Nagy feltörekvők (CHN, BRZ, IND) kimaradnak
 - Iránymutatás, igazodási pont az egyéb folyamatban levő tárgyalásokhoz
 - A világ GDP-jének jelentős részét adják (cca 50 %-t)
-

TTIP/TTP különbségek

Tárgyalások folyamatban	A tárgyalásokat 2015. október 5-én lezárták
EU és USA között zajlik - kizárólagos	Nyitott újabb tagállamok számára (Korea)
A vámszintek nagyrészt alacsonyak , cél vámcsúcsok lebontása (Nem-vámjellegű akadályok (NTB) lebontása meghatározó)	Viszonylag magas vámszintek , horizontális lebontás. (Nem-vámjellegű akadályok (NTB) lebontása meghatározó)
Az EU ipari exportjának 17%-a az USA-ba irányul	<u>USA ipari exportjának 45%-a</u> TTP országokba irányul
EU mezőgazdasági (főleg feldolgozott termékek) termékek kivitelének 8%-a USA-ba irányul (Baranyai, Szarvas, Wagner tanulmány)	<u>USA mezőgazdasági exportjának 42%-a</u> a <u>TPP-be irányul</u> (Baranyai, Szarvas, Wagner tanulmány)
Áru- és szolgáltatás kereskedelemben tartós EU aktívum (áru: 106 Mrd euró (2014), szolgáltatás.: 12,7mrd euró (2013))	Az USA kereskedelmi mérlege egyes TPP országok viszonylatában deficites (főleg Japán)



TTIP hatásai (2027-ig)

- A TTIP hatására a GDP növekedési többlete (*Kopint-Tárki*)

	ECORYS	CEPR	CEPII	Bertelsmann
EU	0,34%	0,49%	0,30%	5,3%
USA	0,13%	0,40%	0,30%	13,9%

- A nyertesek EU részről: autóipar, vegyipar, a kozmetikai és gyógyszeripar, az élelmiszeripar, elektronikai és gépipar
- A nyertesek USA részről: elektronikai ipar, biztosítási és pénzügyi szolgáltatások, vegyipar, kozmetikai és gyógyszeripar



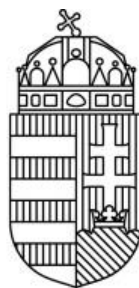
A kétoldalú és a nettó export várható növekedése 2027-ig

Piackutató cégek	CEPR		CEP II		Ecorys	
	Bilaterális export	Nettó növekedés	Bilaterális export	Nettó növekedés	Bilaterális export	Nettó növekedés
EU	28,0%	5,9%	48,0%	7,6%	2,1%	0,9%
USA	36,6%	8,0%	52,0%	10,1%	6,1%	2,7%



Fontosabb TTIP események

- 2011 EU-USA High Level Working Group for Jobs and Growth - közös tanulmány az EU-USA közötti lehetséges kereskedelmi kapcsolatokról
 - 2013. 02.13. Obama – Barroso - van Rompuy közös nyilatkozat, melyben kezdeményezték a tárgyalások megindítását
 - 2013. június 14. Tanács tárgyalási irányelveinek elfogadása és ezt követően a tárgyalások megkezdése.
 - Mandátum:
http://www.consilium.europa.eu/uedocs/cms_data/docs/pressdata/EN/foraff/145014.pdf
 - 2015. október - 11. forduló –Piacrajutási és egyéb mezőgazdasági kérdések
 - 2016. - 12-15 fordulók - Piacrajutási kérdések nem voltak napirenden
-



FÖLDMŰVELÉSÜGYI
MINISZTERIUM

TTIP 11. forduló

- 2015. október 14-23. Miami és Washington
 - Minden témát érintettek a beruházás védelem kivételével.
 - Piacra jutás (Vámok) - 2. vámajánlat csere a vámsorok 97 %-ra vonatkozóan
 - Mezőgazdaság
 - Exportverseny (exporthitel, élelmiszersegély)
 - NTB
 - SPS
 - GI
-

TTIP 15. forduló

- New York, október 3-7.
- Szinte valamennyi fejezet napirendre került (kivétel: piacvédelem)
- Egy fejezetet sem lehet lezártnak tekinteni.
- Elsődlegesen a szövegek konszolidációjára, a zárójelek felszámolására törekedtek.
- Főként a szabályozási területek kapcsán folytak hosszú egyeztetések (SPS, TBT).

EU mezőgazdasági külkereskedelme

	Célországok: 2015	Érték M €	%		Származási országok: 2015	Érték M €	%
1	USA	19 410	15.0	1	Brazil	13 143	11.6
2	China	10 342	8.0	2	USA	11 981	10.6
3	Switzerland	7 673	5.9	3	Argentina	5 762	5.1
4	Russia	5 568	4.3	4	China	5 153	4.5
5	Japan	5 354	4.1	5	Turkey	4 993	4.4
6	Saudi Arabia	4 793	3.7	6	Switzerland	4 590	4.1
7	Hong Kong	4 499	3.5	7	Indonesia	4 335	3.8
8	Norway	4 094	3.2	8	Ukraine	3 998	3.5
9	Canada	3 420	2.6	9	India	2 997	2.6
10	Turkey	3 406	2.6	10	Ivory Coast	2 709	2.4
11	Algeria	3 213	2.5	11	New Zealand	2 470	2.2
12	United Arab Emirates	3 043	2.4	12	Thailand	2 446	2.2
13	Australia	2 798	2.2	13	South Africa	2 435	2.2
14	South Korea	2 443	1.9	14	Chile	2 369	2.1
15	Egypt	2 278	1.8	15	Vietnam	2 288	2.0
16	Singapore	2 047	1.6	16	Malaysia	2 212	2.0
17	South Africa	1 696	1.3	17	Canada	2 189	1.9
18	Brazil	1 594	1.2	18	Colombia	2 049	1.8
19	Israel	1 480	1.1	19	Australia	2 039	1.8
20	Morocco	1 456	1.1	20	Peru	1 903	1.7
	Rest of the World	38 607	29.3		Rest of the World	31 199	26.8



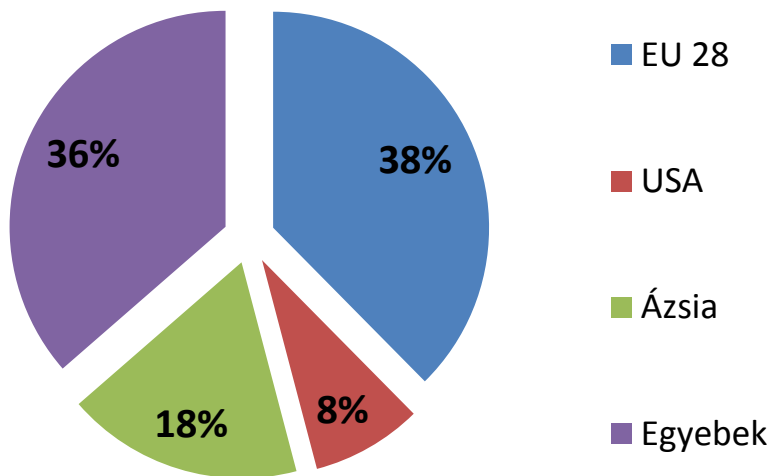
EU-USA agrártermékek kereskedelme 2005 - 2015



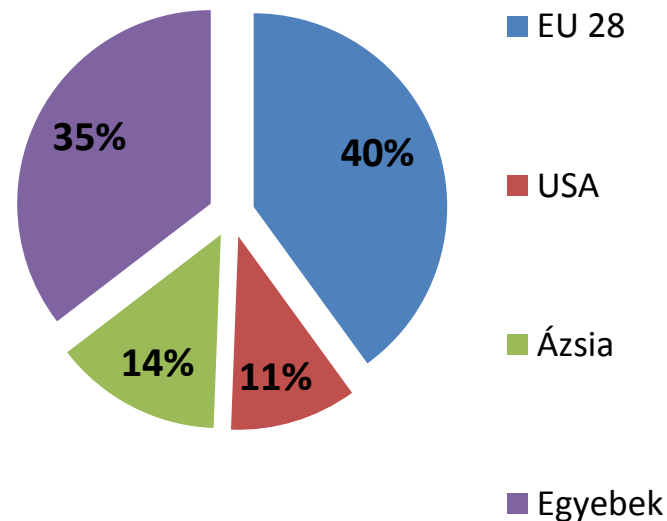


Mezőgazdasági termékek kereskedelmének megoszlása a világ nagy térségei között

Import



Export



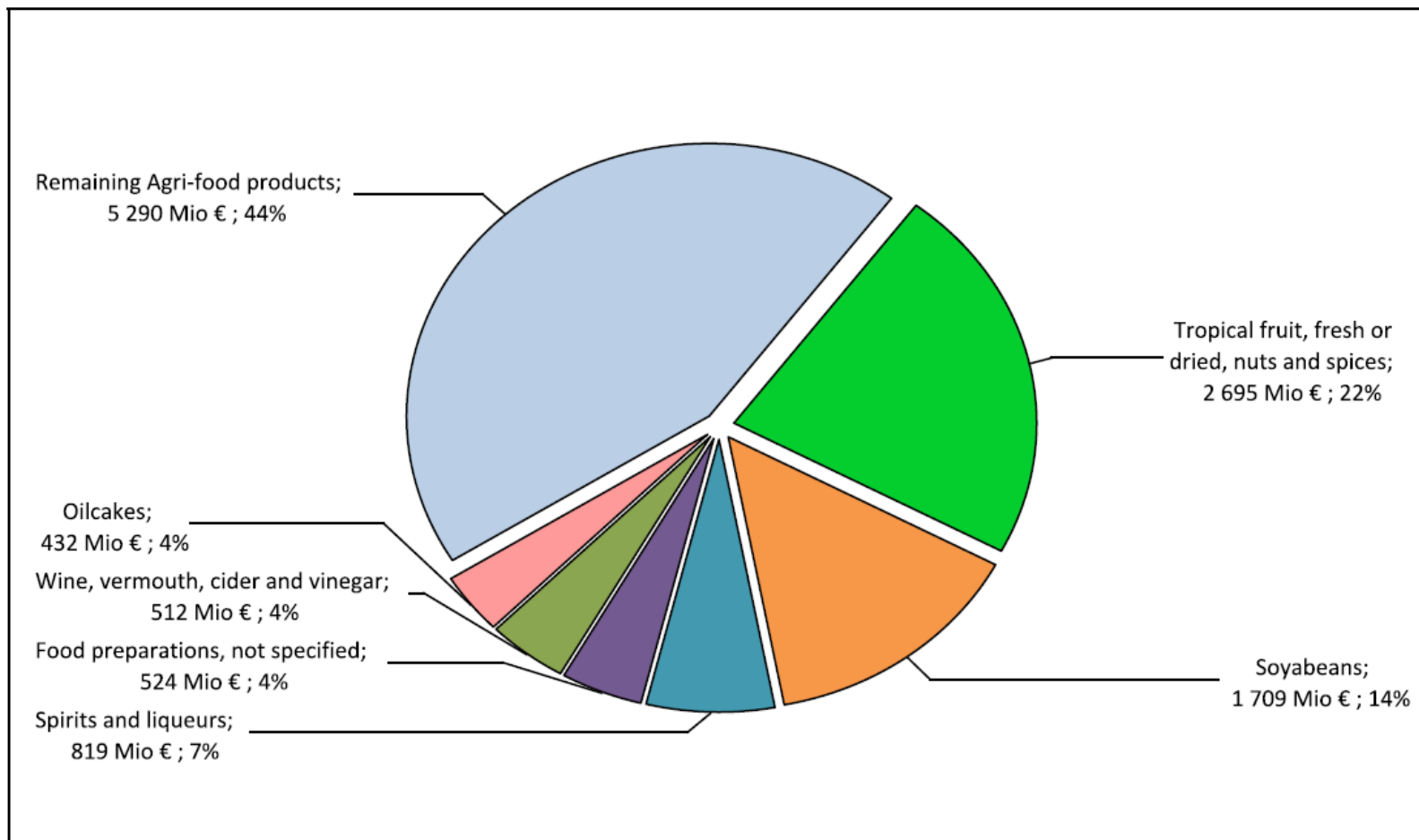


Agrártermékek importja USA-ból EU-ba

		Imports						
		Value Mio €					%	
		2011	2012	2013	2014	2015	Share in all Agri 2015	Change 2014-2015
1	Tropical fruit, fresh or dried, nuts and spices	1 200	1 352	1 591	1 997	2 695	22.5	35.0
2	Soyabeans	924	952	1 384	1 581	1 709	14.3	8.1
3	Spirits and liqueurs	626	662	748	728	819	6.8	12.5
4	Food preparations, not specified	355	393	432	491	524	4.4	6.7
5	Wine, vermouth, cider and vinegar	369	388	371	403	512	4.3	27.0
6	Oilcakes	139	322	655	417	432	3.6	3.6
7	Raw tobacco	305	364	312	261	365	3.0	39.8
8	Vegetables, fresh, chilled and dried	166	196	253	274	330	2.8	20.4
9	Pet food	296	189	254	287	308	2.6	7.3
10	Oilseeds, other than soyabeans	146	144	324	278	305	2.5	9.7
11	Wheat	316	298	282	196	296	2.5	51.0
12	Preparations of vegetables, fruit or nuts	142	156	198	240	271	2.3	12.9
13	Casein, other albuminoidal substances and modified starches	218	279	267	271	269	2.2	-0.7
14	Bovine meat, fresh, chilled and frozen	134	159	163	179	236	2.0	31.8
15	Fruit, fresh or dried, excl. citrus & tropical fruit	223	224	213	241	210	1.8	-12.9
16	Other feed and feed ingredients	264	164	238	230	203	1.7	-11.7
17	Vegetable oils other than palm & olive oils	186	264	241	177	198	1.7	11.9
18	Products non-attributable	0	1	84	99	178	1.5	79.8
19	Fatty acids and waxes	221	140	179	164	173	1.4	5.5
20	Essential oils	125	147	131	125	167	1.4	33.6
	Remaining Agri-food products	1 803	1 586	1 519	1 708	1 781	14.9	4.3



Agrártermékek importja USA-ból EU-ba



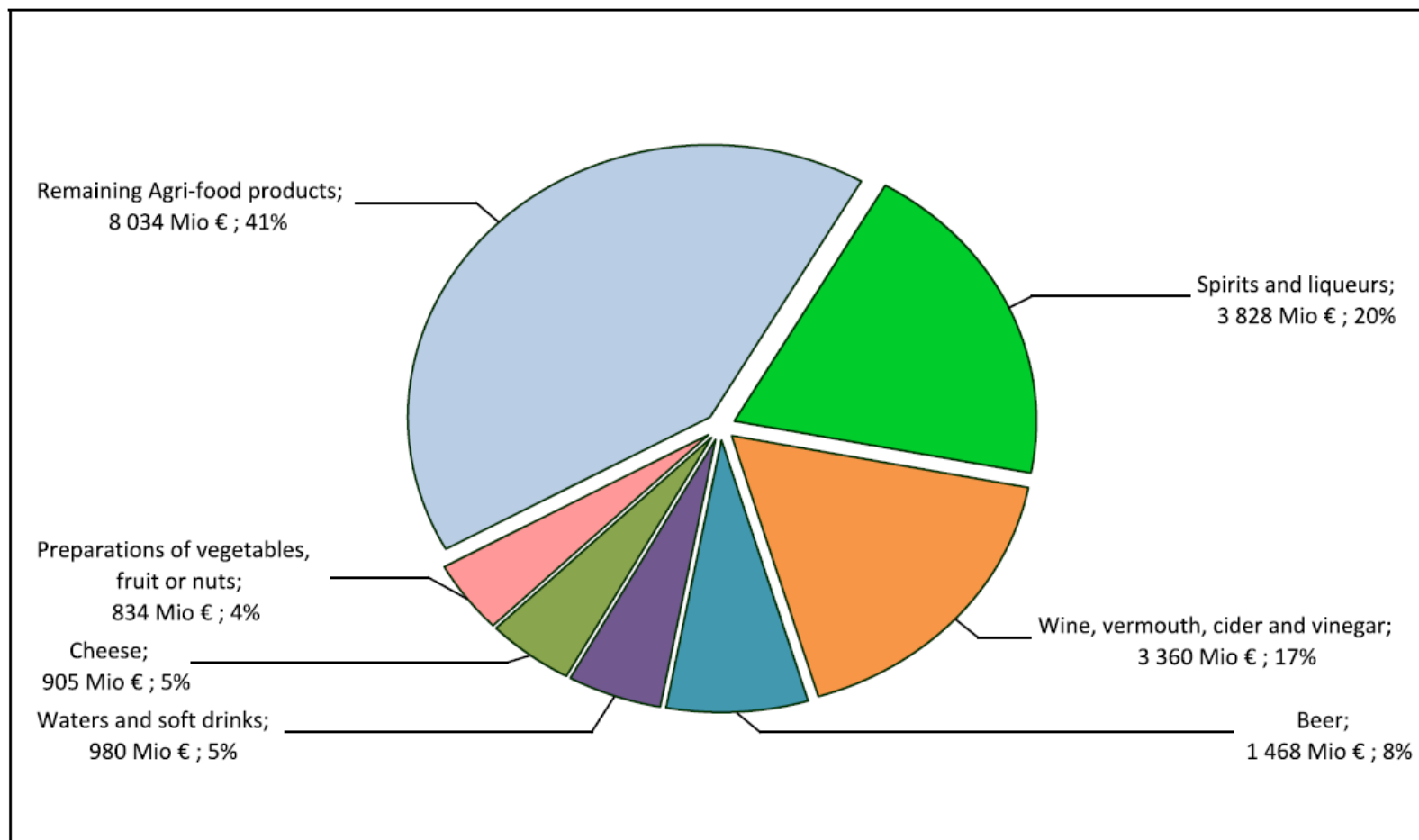


Agrártermékek exportja EU-ból USA-ba

		Exports						
		Value Mio €					%	
		2011	2012	2013	2014	2015	Share in all Agri 2015	Change 2014-2015
	Agri Food	13 339	15 113	15 363	16 376	19 410	100.0	18.5
01	Live Animals	207	226	262	313	374	1.9	19.5
02	Meat and edible meat offal	199	235	252	352	409	2.1	16.2
04	Dairy produce	684	730	788	852	1 123	5.8	31.8
05	Products of animal origin	46	41	63	58	62	0.3	6.9
06	Live trees and other plants	207	201	197	195	223	1.1	14.4
07	Edible vegetables, roots & tubers	155	162	151	164	269	1.4	64.0
08	Edible fruits & nuts	101	167	136	164	212	1.1	29.3
09	Coffee, tea, mate & spices	552	500	458	482	493	2.5	2.3
10	Cereals	58	71	77	127	99	0.5	-22.0
11	Products of the milling industry	200	208	213	259	314	1.6	21.2
12	Oil seeds & oleaginous fruits	159	175	207	279	273	1.4	-2.2
13	Lacs, gums, resins & other veg. saps	161	223	226	223	286	1.5	28.3
14	Vegetable products n.e.s.	2	1	2	2	3	0.0	50.0
15	Animal or vegetable fats & oils	682	748	765	884	971	5.0	9.8
16	Preparations of meat	58	61	66	66	76	0.4	15.2
17	Sugars & sugar confectionery	185	192	189	236	280	1.4	18.6
18	Cocoa & cocoa preparations	653	697	635	601	622	3.2	3.5
19	Preps. of cereals, flour, starch, etc.	584	669	705	762	918	4.7	20.5
20	Preps. of vegetables, fruits, nuts & plants	591	653	703	820	967	5.0	17.9
21	Miscellaneous edible preparations	412	490	553	607	711	3.7	17.1
22	Beverages, spirits & vinegar	6 782	7 860	7 933	8 014	9 651	49.7	20.4
23	Residues and waste from food industry	109	141	185	216	246	1.3	13.9
24	Tobacco & tobacco products	96	104	113	130	116	0.6	-10.8
	Other WTO products outside chapters 1-24	457	560	483	572	712	3.7	24.5



Agrártermékek exportja EU-ból USA-ba





EU mezőgazdaság offenzív érdekei

- Az EU agrártermékek USA piacrajutási feltételeinek javítása
- A nem-vámjellegű akadályok lebontása (NTB-k)
- A földrajzi árujelzővel rendelkező EU termékek teljes körű jogi védelmének biztosítása az USA piacon (GIs)

EU mezőgazdaság defenzív érdekei

- A „status quo” megtartása.
 - Az érzékeny termékekre vonatkozó kvótanyitás mértéke megfelelő legyen.
 - Reciprocitás elvének megtartása (Kvótanyitás abban az esetben, amennyiben az USA is betartja az EU-ban használatos állatjóléti előírásokat.)
 - GIs
-

Magyar pozíció

- Magyar részről támogatjuk a megállapodás létrehozását, de kizárólag egy **kiegyensúlyozott**, ambiciózus megállapodást tartunk elfogadhatónak.
 - Cél a gazdasági növekedés, a munkahely teremtés továbbá a földrajzi árunevek védelme, a nem-vámjellegű akadályok és az állat- és növény-egészségügyi előírások megfelelő figyelembe vétele.
 - A célkitűzés megvalósításához elengedhetetlennek tartjuk, hogy COM továbbra is határozottan kiálljon az uniós érdekek mellett, és ne engedjen a nyomásnak, amely egy fix határidő megjelöléséből fakadhatna. A célkitűzés elérése sokkal fontosabb, mint a tárgyalás előrehaladásának gyorsasága.
 - Támogatjuk, hogy a COM tartson ki az EU offenzív érdekeinek következetes képviselete és az érzékenységek védelme mellett.
-

Magyar érzékenységek a mezőgazdaságban

- Politikai: **GMO** mentesség - alaptörvény
 - Gazdasági: vámok nem kifejezetten magasak
 - Ipari átlagvám 3-5% között
 - Átlagos mezőgazdasági vámtételek: 4,9% US, 13,8% EU
 - Fokozott figyelem: *feldolgozott zöldségfélék, (csemegekukorica), bioetanol, élelmiszerbiztonság* eltérő megközelítése
-



TTIP tárgyalások - GMO szabályozás

- Magyarországon az Alaptörvény rögzíti a magyar mezőgazdaság GMO mentességét.
 - Politikai és társadalmi egyetértés
 - A TTIP létrehozásához szükséges a magyar kormány egyetértése és a magyar Országgyűlés általi megerősítése.
 - Az Európai Bizottság tárgyalási mandátuma **nem terjed ki** a génmódosított szervezetekre vonatkozó Uniós és nemzeti szabályok módosítására.
-

TTIP tárgyalások - Földrajzi árujelzők (GI)

- A GI lista alapja az EU által korábban használt borlista („*List of spirit names*”, ez a korábbi EU-USA bormegállapodás része)

+ nem bor élelmiszerek

- A listában szereplő magyar földrajzi árujelzők:

Tokaji

Szegedi szalámi

Szegedi téliszalámi,

Pálinka és Törkölypálinka



Várható fejlemények

Nem valószínű, hogy az USA, bármilyen mértékű rugalmasságot mutat az év végéig rendelkezésre álló időszak alatt a számára politikailag érzékeny EU offenzív kérdésekben (pl. földrajzi árujelzők).

Okok:

- A tárgyalási szövegek helyzete és a tárgyalások idei lezárásával kapcsolatos korábbi politikai szándék között rendkívüli különbség van.
 - Nov. 8. - Trump
-



TTIP, CETA és Mercosur tárgyalások

	TTIP	CETA	Mercosur
Megállapodás jellege	szabadkereskedelmi;	szabadkereskedelmi;	társulási (A szabadkereskedelmi megállapodás a Társulási Megállapodás része) a társulási nak része pl. kulturális , politikai területek is)
Tárgyalások megkezdése	2013. július	2009. április	1999.
Újrakezdés	-	-	2010. szeptember;
Tárgyalások lezárása	-	2014. szeptember 26.	-
Célok	Az EU és az USA közötti kereskedelem és beruházás fellendítése a transzatlanti piac kiaknázatlan potenciáljának felszabadításával, a piacra jutási lehetőségek bővítésével és a nagyobb fokú szabályozási összeegyeztethetőség megvalósításával.	Az EU és Kanada között a gazdasági kapcsolatok, az együttműködés és kereskedelmi forgalom megerősítése és növelése. Az európai áruk kanadai piacrajutási feltételeinek javítása és megerősítése.	Az EU és Latin-Amerika között az inter-regionális gazdasági együttműködés és kereskedelmi kapcsolatok fellendítése. Az európai áruk latin-amerikai piacrajutásának javítása és biztosítása. Az európai export előtt álló indokolatlan szabályozási akadályok mérséklése, illetve eltörlése.

TTIP, CETA és Mercosur tárgyalások (2)

	TTIP	CETA	Mercosur
A tárgyalások mezőgazdaságot érintő főbb eredményei	vámajánlat csere	Az érzékeny termékek esetében elfogadható mértékű mérsékelt piacnyitás, amely nem veszélyezteti a hagyományos nyugat-európai export piacainkon elért pozícióinkat.	vámajánlat csere
A vegyes jellegű szabadkereskedelmi megállapodás elfogadásának lépései	-	<p>A Bizottság határozati javaslatának beterjesztése alapján:</p> <ul style="list-style-type: none"> - EiT által történő elfogadás; - az EP egyetértése; - aláírás; - ideiglenes alkalmazás elkezdése (pl. vámok, engedélyezések, kvóták, származási szabályok, - a ratifikációs eljárás az EP és az EU tagállamok nemzeti parlamentjei által (többéves folyamat); - a megállapodás hatályba lépése. 	-

CETA megállapodás - magyar érdekek és érzékenységek

Vámok és vámkvóták

Baromfihús és tojás - kikerült a liberalizáció hatálya alól.

Sertéshús és marhahús - vonatkozó EU vámkvóták a teljes uniós piac nagyságának fényében piaci zavarokat nem okozhatnak.

Csemegekukorica - magyar szempontból komoly sikerként könyvelhető el

- EU kifejezetten magyar igényre és javaslatunknak megfelelően érzékeny termékként kezelte a csemegekukoricát az EU ajánlat kialakításakor.
- Ennek következtében - kedvezményes piacrajutás elfogadható nagyságú vámkvóta keretei között és azon kívül a jelenlegi vám fenntartása.

Eredet megjelölések

Szegedi szalámi és szegedi téliszalámi - a megállapodás biztosítja a magyar eredet megjelölés korábban bejegyzett, ütköző védjegyekkel való párhuzamos használatának lehetőségét.

Tokaji eredetnév - megfelelő oltalma már az ideiglenes alkalmazás megkezdésétől biztosított.



CETA aláírására vonatkozó októberi események

- Október 18. - **KüT/Kereskedelem** ülésen a CETA-ra vonatkozó korábbi fenntartásukat **DE**, **AT**, **SI**, **PL** és **HU** feloldották.
- A vallon parlament október 14-i, és a brüsszeli régió vallon parlamentje október 12-i a megállapodás aláírását elutasító határozata miatt előbb nem tudta feloldani fenntartását, végül azonban megállapodtak.
- **Magyar részről a megállapodás aláírásának nincsen akadálya** – az Országgyűlés október 11-én elfogadott határozatára (22/2016. (X. 14.) OGY határozat) tekintettel a Kormány 1570/2016. (X. 17.) határozata felhatalmazást adott a megállapodás Magyarország részéről való aláírására.



EU-Mercosur megállapodás– magyar érdekek és érzékenységek

- **Agrárkereskedelem:** Mercosur országok – Magyarország – elenyésző mértékű közvetlen
- **Magyar érdekeket befolyásoló tényező:** esetleges piacnyitás jelentősen veszélyeztetheti a magyar agrárkivitel pozícióit nyugat-európai piacainkon. (Agrár-kivitelünk 84,5%-a irányul az uniós belső piacra)
- **Mezőgazdasági érzékenységeink** – baromfi- és sertéshús, bor, méz, kukorica és etanol (ahol a Mercosur országok agrártermékeinek piackiszorító hatása érvényesülhet)
- **Mercosur agrárérdekek** - mezőgazdasági termékeik kedvezményes EU-s piacra jutása.
- **Mercosur országok versenylőnyei :**
 - uniós átlagtól jelentősen eltérő **birtokméretek** (az uniós átlag 14,4 ha, Magyarország 8,1 ha). Brazília 2 - 10 000 ha között, a birtokok 2/3-a 100 ha alatti.
 - eltérő szabályozási környezet
 - Éghajlati előnyök

Magyar részről továbbra is támogatjuk az EU-Mercosur tárgyalásokat, de elengedhetetlennek tartjuk a mezőgazdasági érzékenységeink figyelembe vételét.



Köszönöm a megtisztelő figyelmet!

